

# DIÁRIO DA REPÚBLICA

## SUMÁRIO

### Ministério da Agricultura, Pescas e Alimentação

#### Portaria n.º 406/90:

Sujeita ao regime cinegético especial as propriedades denominadas «Herdade do Monte Ruivo», «Herdade Casal Novo» e «Herdade da Amoreira», situadas na freguesia de São Brás e São Lourenço, e «Herdade Vale Figueira» e «Herdade dos Ataques», situadas na freguesia de São Vicente e Ventosa, concelho de Elvas ..... 2406

#### Portaria n.º 407/90:

Sujeita ao regime cinegético especial as propriedades denominadas «Herdade da Alcária-Olta», «Carriços» e outras, situadas na freguesia de Cachopo, concelho de Tavira ..... 2406

#### Portaria n.º 408/90:

Sujeita ao regime cinegético especial as propriedades denominadas «Herdade do Vidigal», «Vale de Boi», «Canafrecheira», «Sesmaria da Ameira», «Vale de Pegas», «Quinta do Pessegueiro», «Ameixeira» e «Cuncos», situadas na freguesia e concelho de Vendas Novas, e «Herdade da Sesmaria Ameira» e «Travessos», situadas na freguesia de Lavre, concelho de Montemor-o-Novo ..... 2407

### Ministério da Saúde

#### Portaria n.º 409/90:

Aprova as tabelas de preços a praticar pelo Serviço Nacional de Saúde ..... 2408

*Nota.* — Foi publicado um suplemento ao *Diário da República*, n.º 93, de 21 de Abril de 1990, inserindo o seguinte:

### Presidência do Conselho de Ministros

#### Resolução do Conselho de Ministros n.º 17/90:

Reforça o Programa Nacional de Combate à Droga, através da reformulação de Projecto VIDA ..... 1926-(2)

*Nota.* — Foi publicado um suplemento ao *Diário da República*, n.º 95, de 24 de Abril de 1990, inserindo o seguinte:

### Presidência da República

#### Decreto do Presidente da República n.º 17/90:

Exonera, a seu pedido, sob proposta do Primeiro-Ministro, o engenheiro João Maria Leitão de Oliveira Martins do cargo de Ministro das Obras Públicas, Transportes e Comunicações ..... 2008-(2)

#### Decreto do Presidente da República n.º 18/90:

Exonera, sob proposta do Primeiro-Ministro, o engenheiro Joaquim Martins Ferreira do Amaral do cargo de Ministro do Comércio e Turismo ..... 2008-(2)

#### Decreto do Presidente da República n.º 19/90:

Nomeia, sob proposta do Primeiro-Ministro, o engenheiro Joaquim Martins Ferreira do Amaral e o engenheiro Fernando Manuel Barbosa Faria de Oliveira para os cargos de Ministro das Obras Públicas, Transportes e Comunicações e de Ministro do Comércio e Turismo, respectivamente ..... 2008-(2)

#### Decreto do Presidente da República n.º 20/90:

Nomeia, sob proposta do Primeiro-Ministro, vários secretários de Estado ..... 2008-(2)



## MINISTÉRIO DA AGRICULTURA, PISCAS E ALIMENTAÇÃO

### Portaria n.º 406/90

de 31 de Maio

Com fundamento no disposto nos artigos 19.º a 27.º da Lei n.º 30/86, de 27 de Agosto, e 56.º a 59.º, 65.º a 67.º, 71.º a 76.º, 81.º e 82.º do Decreto-Lei n.º 274-A/88, de 3 de Agosto;

Ouvido o Conselho Nacional da Caça e da Conservação da Fauna:

Manda o Governo, pelo Ministro da Agricultura, Pescas e Alimentação, o seguinte:

1.º Ficam sujeitas ao regime cinegético especial as propriedades constantes da planta anexa, denominadas «Herdade do Monte Ruivo», «Herdade Casal Novo» e «Herdade da Amoreira», situadas na freguesia de São Brás e São Lourenço, e «Herdade Vale Figueira» e «Herdade dos Ataques», situadas na freguesia de São Vicente e Ventosa, concelho de Elvas, com uma área de 755,3875 ha.

2.º Nesta área, até ao dia 31 de Maio de 2002, é concessionada à SETABREU — Empreendimentos Turísticos, Hoteleiros e Agro-Pecuários a exploração de uma zona de caça turística (processo n.º 253 da Direcção-Geral das Florestas).

3.º Nesta zona de caça, é facultado o exercício venatório a todos os caçadores em igualdade de circunstâncias, quando devidamente licenciados pela entidade gestora.

4.º Nesta zona de caça, a SETABREU — Empreendimentos Turísticos, Hoteleiros e Agro-Pecuários, entidade responsável pela sua gestão, fica obrigada a cumprir e fazer cumprir o plano de ordenamento e exploração cinegético aprovado pela Direcção-Geral das Florestas, nomeadamente no respeitante aos limites anuais de cada uma das espécies, períodos, processos e meios de caça respectivos.

5.º A entidade concessionária fica obrigada a fazer cumprir as disposições legais e regulamentares do exercício da caça e, bem assim, as regras constantes do plano de ordenamento e exploração respectivo, sem prejuízo da responsabilidade pessoal dos infractores.

6.º A linha perimetral desta zona de caça é obrigatoriamente sinalizada com tabuletas do modelo n.º 4 definido na Portaria n.º 697/88, de 17 de Outubro, sendo aplicável em conjunto o disposto na citada portaria e na Portaria n.º 569/89, de 22 de Julho.

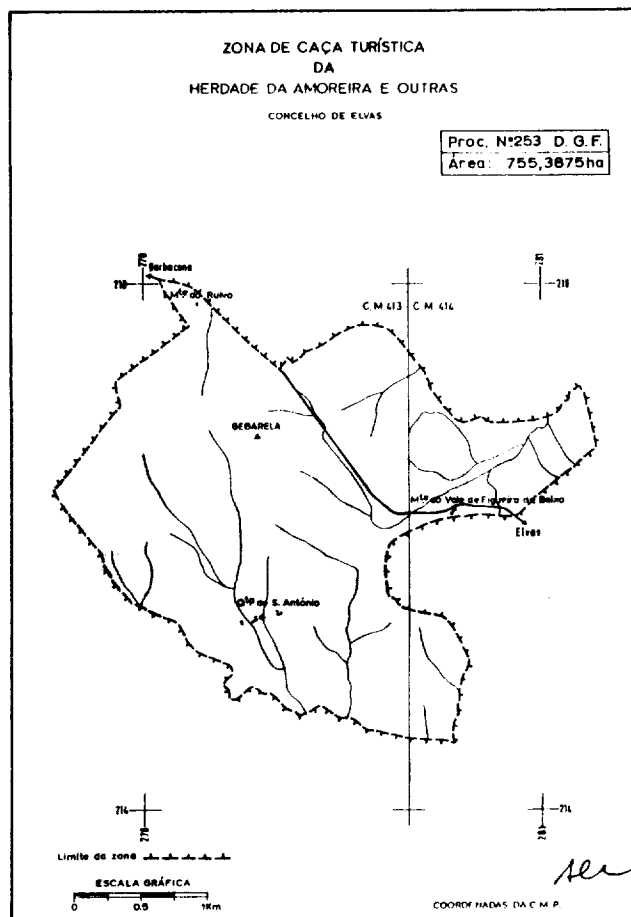
7.º As propriedades que integram esta zona de caça, nos termos do disposto no artigo 76.º do Decreto-Lei n.º 274-A/88, para efeitos de polícia e fiscalização da caça, ficam submetidas ao regime florestal, obrigando-se a concessionária a manter um guarda florestal auxiliar dotado de meio de transporte.

8.º Esta concessão é renovável nos termos do disposto no artigo 73.º do Decreto-Lei n.º 274-A/88.

Ministério da Agricultura, Pescas e Alimentação.

Assinada em 16 de Maio de 1990.

Pelo Ministro da Agricultura, Pescas e Alimentação,  
*Álvaro dos Santos Amaro*, Secretário de Estado da Agricultura.



### Portaria n.º 407/90

de 31 de Maio

Com fundamento no disposto nos artigos 19.º a 27.º da Lei n.º 30/86, de 27 de Agosto, e 56.º a 59.º, 65.º a 67.º, 71.º a 76.º, 79.º e 80.º do Decreto-Lei n.º 274-A/88, de 3 de Agosto;

Ouvido o Conselho Nacional da Caça e da Conservação da Fauna:

Manda o Governo, pelo Ministro da Agricultura, Pescas e Alimentação, o seguinte:

1.º Ficam sujeitas ao regime cinegético especial as propriedades constantes da planta anexa, denominadas «Herdade da Alcaria-Olta», «Carriços» e outras, situadas na freguesia de Cachopo, concelho de Tavira, com uma área total de 220 ha.

2.º Nesta área, até ao dia 31 de Maio de 1996, é concessionada à Associação de Caçadores da Feiteira (registo na Direcção-Geral das Florestas n.º 5.216.88) a exploração de uma zona de caça associativa (processo n.º 255 da Direcção-Geral das Florestas).

3.º Nesta zona de caça, é facultado o exercício venatório a todos os associados da Associação de Caçadores da Feiteira, com observância das regras legais e das suas normas estatutárias e regulamentares.

4.º Nesta zona de caça, a Associação de Caçadores da Feiteira, entidade responsável pela sua gestão, fica obrigada a cumprir e fazer cumprir o plano de ordenamento e exploração cinegético aprovado pela Direcção-Geral das Florestas, nomeadamente no respeitante aos limites anuais de cada uma das espécies, períodos, processos e meios de caça respectivos.

5.º A entidade concessionária fica obrigada a fazer cumprir as disposições legais e regulamentares do exercício da caça e, bem assim, as regras constantes do plano de ordenamento e exploração respectivo, sem prejuízo da responsabilidade pessoal dos infractores.

6.º A linha perimetral desta zona de caça é obrigatoriamente sinalizada com tabuletas do modelo n.º 3 definido na Portaria n.º 697/88, de 17 de Outubro, sendo aplicável em conjunto o disposto na citada portaria e na Portaria n.º 569/89, de 22 de Julho.

7.º As propriedades que integram esta zona de caça, nos termos do disposto no artigo 76.º do Decreto-Lei n.º 274-A/88, para efeitos de polícia e fiscalização da caça, ficam submetidas ao regime florestal, obrigando-se a concessionária a manter um guarda florestal auxiliar.

8.º Esta concessão é renovável nos termos do disposto no artigo 73.º do Decreto-Lei n.º 274-A/88.

Ministério da Agricultura, Pescas e Alimentação.

Assinada em 16 de Maio de 1990.

Pelo Ministro da Agricultura, Pescas e Alimentação,  
*Álvaro dos Santos Amaro*, Secretário de Estado da Agricultura.

## Portaria n.º 408/90

de 31 de Maio

Com fundamento no disposto nos artigos 19.º a 27.º da Lei n.º 30/86, de 27 de Agosto, e 56.º a 59.º, 65.º a 67.º, 71.º a 76.º, 81.º e 82.º do Decreto-Lei n.º 274-A/88, de 3 de Agosto;

Ouvido o Conselho Nacional da Caça e da Conservação da Fauna:

Manda o Governo, pelo Ministro da Agricultura, Pescas e Alimentação, o seguinte:

1.º Ficam sujeitas ao regime cinegético especial as propriedades constantes da planta anexa, denominadas «Herdade do Vidigal», «Vale de Boi», «Canafrecheira», «Sesmaria da Ameira», «Vale de Pegas», «Quinta do Pessegueiro», «Ameixeira» e «Cuncos», situadas na freguesia e concelho de Vendas Novas, com uma área de 5016,2625 ha, e «Herdade da Sesmaria Ameira» e «Travessos», situadas na freguesia de Lavre, concelho de Montemor-o-Novo, com uma área de 910,7250 ha, totalizando uma área de 5926,9875 ha.

2.º Nesta área, até ao dia 31 de Maio de 1996, é concessionada à CAÇATUR, L.ª, a exploração de uma zona de caça turística (processo n.º 249 da Direcção-Geral das Florestas).

3.º Nesta zona de caça, é facultado o exercício venatório a todos os caçadores em igualdade de circunstâncias, quando devidamente licenciados pela entidade gestora.

4.º Nesta zona de caça, a CAÇATUR, L.ª, entidade responsável pela sua gestão, fica obrigada a cumprir e fazer cumprir o plano de ordenamento e exploração cinegético aprovado pela Direcção-Geral das Florestas, nomeadamente no respeitante aos limites anuais de cada uma das espécies, períodos, processos e meios de caça respectivos.

5.º — A entidade concessionária fica obrigada a fazer cumprir as disposições legais e regulamentares do exercício da caça e, bem assim, as regras constantes do plano de ordenamento e exploração respectivo, sem prejuízo da responsabilidade pessoal dos infractores.

6.º A linha perimetral desta zona de caça é obrigatoriamente sinalizada com tabuletas do modelo n.º 4 definido na Portaria n.º 697/88, de 17 de Outubro, sendo aplicável em conjunto o disposto na citada portaria e na Portaria n.º 569/89, de 22 de Julho.

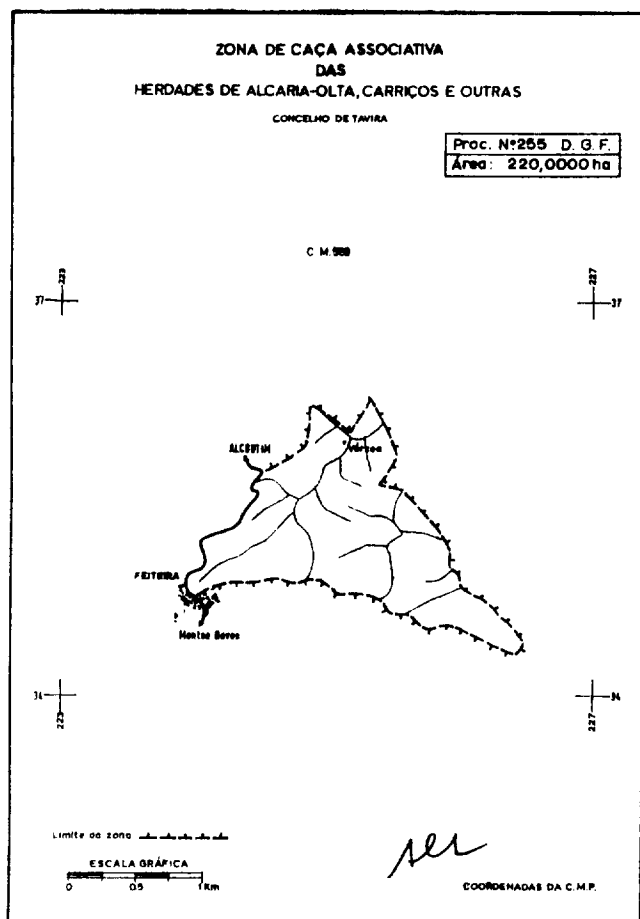
7.º As propriedades que integram esta zona de caça, nos termos do disposto no artigo 76.º do Decreto-Lei n.º 274-A/88, para efeitos de polícia e fiscalização da caça, ficam submetidas ao regime florestal, obrigando-se a concessionária a manter três guardas florestais auxiliares dotados de meio de transporte.

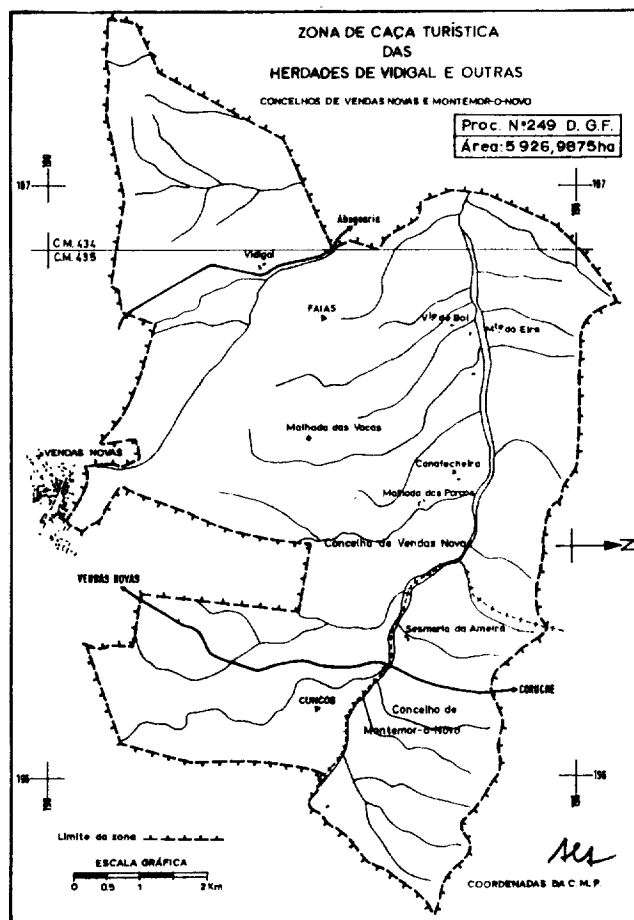
8.º Esta concessão é renovável nos termos do disposto no artigo 73.º do Decreto-Lei n.º 274-A/88.

Ministério da Agricultura, Pescas e Alimentação.

Assinada em 16 de Maio de 1990.

Pelo Ministro da Agricultura, Pescas e Alimentação,  
*Álvaro dos Santos Amaro*, Secretário de Estado da Agricultura.





## MINISTÉRIO DA SAÚDE

### Portaria n.º 409/90

de 31 de Maio

O Decreto-Lei n.º 57/86, de 20 de Março, ao regulamentar as condições de exercício do direito de acesso ao Serviço Nacional de Saúde, veio permitir, no seu artigo 1.º, que os cuidados de saúde prestados pelos estabelecimentos oficiais integrados no Serviço Nacional de Saúde possam ser facturados aos subsistemas de saúde cujos beneficiários a ele recorram e a quaisquer entidades públicas ou privadas responsáveis pelo seu pagamento a um preço tão próximo quanto possível do custo real.

O artigo 3.º, n.º 1, do referido Decreto-Lei n.º 57/86 prevê que as tabelas referentes à prestação dos cuidados de saúde possam ser revistas e actualizadas anualmente.

Os preços actualmente em vigor, aprovados pela Portaria n.º 325/89, de 4 de Maio, encontram-se, na sua grande maioria, afastados do custo real.

Por outro lado, alguns exames e actos médicos, atendendo à sofisticação e custo elevado dos meios técnicos utilizados na sua realização, não podem manter-se incluídos no preço da consulta, da urgência e do internamento, razão pela qual são contemplados na presente portaria.

Para os hospitais centrais e distritais que não tenham implementada a classificação de doentes por grupos de diagnósticos homogêneos (GDH) mantém-se o sistema de facturação por dia de internamento, apresentando-se, no entanto, preços por doente tratado por GDH para os hospitais em que aquela classificação já se encontra implementada.

Pelo exposto, há que proceder à revisão e actualização das tabelas hospitalares em vigor, o que se faz através da presente portaria.

Assim:

Nos termos do n.º 1 do artigo 3.º do Decreto-Lei n.º 57/86, de 20 de Março:

Manda o Governo, pelo Ministro da Saúde, o seguinte:

1.º São aprovadas as tabelas de preços a praticar pelo Serviço Nacional de Saúde em relação a todos os subsistemas de saúde cujos beneficiários a ele recorram, bem como em relação a quaisquer entidades, públicas ou privadas, responsáveis pelo pagamento.

2.º Diárias de internamento:

1) Em regime de enfermaria:

Hospitais centrais, gerais e especializados — 15 700\$;

Hospitais distritais — 12 200\$;

Sanatórios — 4100\$;

Unidades de internamento dos centros de saúde — 7600\$;

Hospitais psiquiátricos e demais serviços de saúde mental — 4400\$;

2) Em unidades de cuidados intensivos oficialmente reconhecidas — 45 000\$;

3) Em hospital de dia:

Psiquiatria — 3030\$;

Outros — 10 150\$.

3.º Os preços referidos no número anterior englobam todos os serviços prestados no internamento, salvo os constantes do n.º 12.º, que serão facturados segundo a tabela aí fixada.

4.º Nos hospitais em que se encontre implementada a classificação de doentes por grupos de diagnósticos homogêneos (GDH) os preços a aplicar no internamento em regime de enfermaria são os constantes da tabela nacional de GDH anexa à presente portaria e que dela faz parte integrante, devendo observar-se o seguinte:

1 — Os preços a facturar por doente em cada GDH são os constantes da coluna D da tabela.

2 — São definidos, no entanto, preços especiais para doentes transferidos para outros hospitais e para doentes excepcionais de curta e longa duração.

2.1.1 — No caso de doentes transferidos, os hospitais que transferem facturam o número de dias de internamento até à transferência, aos preços por dia de internamento constantes da coluna F (100% do preço por dia de internamento do respectivo GDH), não podendo exceder, no entanto, 50% do preço dos respectivos GDH.

2.1.2 — Exceptuam-se os GDH 385 e 456, em que há lugar a um pagamento por inteiro.

2.1.3 — Os hospitais que recebem os doentes transferidos facturam por inteiro o preço dos respectivos GDH.

2.2.1 — Nos casos dos doentes cujos tempos de internamento não ultrapassem os limiares inferiores de

excepção definidos na coluna H, os hospitais facturam, por dia de internamento, os preços constantes da coluna F da referida tabela (100% do preço por dia de internamento do respectivo GDH).

2.2.2 — Nos casos dos doentes cujos tempos de internamento ultrapassem os limiares superiores constantes da coluna I, os hospitais facturam o preço dos respectivos GDH e ainda, por cada dia de internamento para além daqueles limiares, os preços constantes da coluna G da mesma tabela (60% do preço por dia de internamento do respectivo GDH).

3 — O preço do GDH compreende todos os serviços prestados, incluindo cuidados médicos, hotelaria e meios complementares de diagnóstico e terapêutica.

4 — Para as valências de psiquiatria e reabilitação para as quais não esteja definido nenhum GDH aplicam-se as diárias referidas no n.º 1.º

5.º Consulta:

Hospitais centrais, gerais e especializados — 2000\$;

Hospitais distritais — 1200\$;

Centro de Medicina e Reabilitação do Alcoitão (testes de avaliação) — 2400\$;

Sanatórios — 850\$;

Centros de saúde — 850\$;

Hospitais psiquiátricos e demais serviços de saúde mental — 1200\$.

6.º Os preços a que se refere o número anterior não englobam os meios complementares de diagnóstico e terapêutica e outros exames ou actos discriminados nos n.ºs 11.º e 12.º, que serão facturados de acordo com a tabela aí fixada.

7.º Serviço de atendimento permanente — 1000\$.

8.º Urgência:

Hospitais centrais, gerais e especializados — 4500\$;


Hospitais distritais — 2900\$.

9.º Os preços estabelecidos no número anterior englobam todos os serviços prestados na urgência, salvo os constantes do n.º 12.º, que serão facturados segundo a tabela aí fixada.

10.º Serviço domiciliário (apoio pós-parto) — 2250\$.

11.º Meios complementares de diagnóstico e terapêutica e outros actos:

	Hospitais centrais e maternidades	Hospitais distritais	Unidades de internamento dos centros de saúde
Injecções .....	160\$00	160\$00	160\$00
Lavagem do estômago .....	2 200\$00	2 200\$00	2 200\$00
Restantes lavagens .....	800\$00	800\$00	800\$00
Pensos e tratamento .....	800\$00	800\$00	800\$00
Algalias .....	1 000\$00	1 000\$00	1 000\$00
Imobilizações com ligadura .....	1 800\$00	1 800\$00	1 800\$00
Suturas .....	3 000\$00	3 000\$00	3 000\$00
Microrradiografia .....	150\$00	150\$00	150\$00
Exames laboratoriais .....	340\$00	340\$00	340\$00
Adenosina daminase .....	5 000\$00	5 000\$00	-\$
Exames laboratoriais de anatomia patológica .....	4 200\$00	3 800\$00	-\$
Exames laboratoriais de endocrinologia .....	1 100\$00	1 100\$00	-\$
Exames radiológicos .....	2 300\$00	1 100\$00	670\$00
Electrocardiogramas .....	750\$00	660\$00	660\$00
Ecocardiograma .....	3 830\$00	3 830\$00	-\$
Electrocardiograma Holter .....	6 350\$00	6 350\$00	-\$
Dopler cardíaco .....	11 180\$00	11 180\$00	-\$
Electroencefalogramas .....	8 300\$00	8 300\$00	-\$
Tratamentos de medicina física .....	560\$00	300\$00	-\$
Mecânica ventilatória e volume residual .....	2 500\$00	2 500\$00	-\$
Mecânica ventilatória com prova de dilatação .....	3 000\$00	3 000\$00	-\$
Mecânica ventilatória com provocação inespecífica .....	3 500\$00	3 500\$00	-\$
Mecânica ventilatória com provocação específica .....	2 500\$00	2 500\$00	-\$
Compliance pulmonar .....	2 000\$00	2 000\$00	-\$
DLCO .....	3 660\$00	3 660\$00	-\$
Oxi-ergometria .....	4 570\$00	570\$00	-\$
Broncomotricidade .....	7 730\$00	7 730\$00	-\$
Broncofibroscopia rígida (com anestesia geral) .....	13 250\$00	13 250\$00	-\$
Broncofibroscopia (com anestesia local) .....	12 800\$00	12 800\$00	-\$
Broncofibroscopia (com lavagem brônquica) .....	23 760\$00	23 760\$00	-\$
Broncofibroscopia (com broncografia) .....	20 110\$00	20 110\$00	-\$
Cinesiterapia respiratória .....	1 370\$00	1 370\$00	-\$
Grupos de testes cutâneos .....	2 285\$00	2 285\$00	-\$
Testes cutâneos (injecções de imunização) .....	460\$00	460\$00	-\$
Ecografia .....	2 500\$00	2 500\$00	-\$
Exame psicológico .....	2 650\$00	2 650\$00	-\$
Endoscopia .....	6 600\$00	6 600\$00	-\$
Próteses biliares .....	22 000\$00	22 000\$00	-\$
Litotricia electro-hidráulica e mecânica .....	30 000\$00	30 000\$00	-\$
Litíase sem drenonasobiliar .....	13 880\$00	13 880\$00	-\$
Litíase com drenonasobiliar .....	23 215\$00	23 215\$00	-\$
Papilotomia endoscópica .....	13 990\$00	13 990\$00	-\$
Colangiografia endoscópica .....	10 000\$00	10 000\$00	-\$
Colonoscopia .....	10 000\$00	10 000\$00	-\$
Doseamento das imunoglobinas por HDLCLA .....	18 500\$00	18 500\$00	-\$
Biopsia coriônica .....	11 000\$00	11 000\$00	-\$
Cordocentese e transfusão intra-uterina .....	20 000\$00	20 000\$00	-\$
Microcolposcopia .....	6 000\$00	6 000\$00	-\$
Coloscopia, vulvoscopia, electrocoagulação e tratamento de condilemas com ácido tricloroacético .....	5 000\$00	5 000\$00	-\$



	Hospitais centrais e maternidades	Hospitais distritais	Unidades de internamento dos centros de saúde
Aspiração e criocoagulação .....	5 500\$00	5 500\$00	-\$
Histeroscopia .....	12 000\$00	12 000\$00	-\$
Cirurgia per-histeroscópica .....	30 000\$00	30 000\$00	-\$
Cirurgia perlaparoscópica .....	30 000\$00	30 000\$00	-\$
Cirurgia laser por endoscopia .....	50 000\$00	50 000\$00	-\$
Laparoscopia (diagnóstico) .....	20 000\$00	20 000\$00	-\$
Cirurgia da mama .....	10 000\$00	10 000\$00	-\$
Amniocentese .....	4 000\$00	4 000\$00	-\$
Amniocentese com cariótipo .....	12 000\$00	12 000\$00	-\$
Monitorização ecográfica da ovulação .....	5 000\$00	5 000\$00	-\$
Ciclo completo do FIV .....	230 000\$00	230 000\$00	-\$
Ciclo incompleto do FIV .....	180 000\$00	180 000\$00	-\$
Cirurgia laser CO <sup>2</sup> (aplicada à ginecologia) .....	30 000\$00	30 000\$00	-\$
Estudos urodinâmicos .....	15 400\$00	15 400\$00	-\$
Exames audiométricos .....	1 210\$00	1 210\$00	-\$
Angiografia oftalmológica .....	12 000\$00	12 000\$00	-\$
Exames electrofisiológicos .....	8 000\$00	8 000\$00	-\$
Fotocoagulação laser (doente tratado) .....	15 000\$00	15 000\$00	-\$
Imagiologia do segmento anterior .....	5 000\$00	5 000\$00	-\$
Retinografia .....	4 000\$00	4 000\$00	-\$
Banco de olhos e colheitas .....	30 000\$00	30 000\$00	-\$
Próteses oculares .....	(a)	(a)	(a)

(a) Conforme os custos.

## 12.º Actos especiais:

	Hospitais centrais e maternidades	Hospitais distritais	Unidades de internamento dos centros de saúde
Ressonância magnética .....	96 000\$00	96 000\$00	-\$
Angiografia digital .....	36 000\$00	36 000\$00	-\$
Potenciais evocados auditivos .....	20 000\$00	20 000\$00	-\$
Implante coclear .....	2 000 000\$00	2 000 000\$00	-\$
Diálise standard .....	11 475\$00	11 475\$00	-\$
Diálise com bicarbonato e pediátrica .....	12 380\$00	12 380\$00	-\$
Litotricia (doente tratado) .....	240 000\$00	240 000\$00	-\$
TAC .....	25 000\$00	25 000\$00	-\$
Exame arco-aórtico .....	36 000\$00	36 000\$00	-\$
Cateterismo arco-aórtico .....	24 250\$00	24 250\$00	-\$
Estudos de vascularização pulmonar .....	17 940\$00	17 940\$00	-\$
Exames de gastroenterologia .....	5 500\$00	5 500\$00	-\$
Exames de neuroradiologia .....	13 800\$00	13 800\$00	-\$
Transplante renal .....	1 328 000\$00	-\$	-\$
Transplante cardíaco .....	2 175 000\$00	-\$	-\$
Transplante de medula .....	5 000 000\$00	-\$	-\$
Pacemakers, válvulas e material de prótese arterial .....	(a)	(a)	-\$
Transplante articular e intercalar .....	562 000\$00	562 000\$00	-\$
Endopróteses .....	180 000\$00	180 000\$00	-\$
Transplante da córnea .....	268 000\$00	268 000\$00	-\$
Implante de lente intra-ocular .....	134 400\$00	134 400\$00	-\$
Cirurgia da vitreoretinopatia .....	328 800\$00	328 800\$00	-\$
Hemasereses .....	24 000\$00	24 000\$00	-\$
Transporte em helicóptero da FAP e em ambulâncias .....	(a)	(a)	(a)
Próteses oculares .....	(a)	(a)	(a)

(a) Conforme os custos.

(b) Conforme os custos, sem exceder o preço fixado para os hospitais centrais.

13.º Nos hospitais psiquiátricos e serviços de saúde mental equiparados a hospitais centrais especializados, designadamente Hospital de Júlio de Matos, Hospital de Miguel Bombarda, Hospital de Sobral Cid, Hospital do Lorvão, Hospital do Conde de Ferreira, Centro de Saúde Mental Ocidental do Porto (Magalhães Lemos), Centro de Saúde Mental Infantil de Lisboa, Centro de Saúde Mental Infantil de Coimbra e Centro de

Saúde Mental de Vila Nova de Gaia, são aplicáveis as tabelas referidas nos n.ºs 11.º e 12.º para hospitais centrais.

Nos restantes centros de saúde, estabelecimentos e serviços na área da saúde mental são aplicáveis as tabelas referidas nos n.ºs 11.º e 12.º para hospitais distritais.

14.º Diárias de internamento em quarto particular:

	Especial	1.ª classe	2.ª classe	Semiprivado
Hospitais centrais .....	23 000\$00/28 100\$00	19 150\$00/22 360\$00	16 150\$00/19 000\$00	16 000\$00
Hospitais distritais .....	20 500\$00/22 500\$00	17 000\$00/20 000\$00	13 500\$00/16 500\$00	13 000\$00
Unidades de internamento dos centros de saúde ...	-	10 600\$00/13 100\$00	8 200\$00/10 250\$00	8 000\$00

15.º Os preços referidos no número anterior serão globais, incluindo todos os serviços prestados no internamento, à excepção dos honorários médicos e dos discriminados no n.º 12.º, a facturar segundo a tabela aí fixada.

16.º Nos hospitais em que se encontre implementada a classificação de doentes por GDH a facturação do internamento em quarto particular far-se-á da seguinte forma:

- 1) Segundo o estipulado no n.º 4.º, deduzindo 13,2% àqueles preços nos hospitais centrais, 15,5% nos hospitais distritais e 9,43% nos hospitais distritais de nível 1;
- 2) Ao preço aplicado nos termos da alínea anterior acrescem os seguintes valores por dia de internamento:

	Especial	1.ª classe	2.ª classe	Semiprivado
Hospitais centrais e distritais .....	7 000\$00/12 000\$00	3 450\$00/6 600\$00	850\$00/3 300\$00	800\$00

- 3) Aos preços estipulados nos n.ºs 1) e 2) acrescentam ainda os honorários clínicos.

19.º A presente portaria entra em vigor em 1 de Junho de 1990.

Ministério da Saúde.

Assinada em 10 de Maio de 1990.

O Ministro da Saúde, *Arlindo Gomes de Carvalho*.

TABELA NACIONAL DE PREÇOS POR GDH - SUBSISTEMAS

ANO: 1990

A	B	C	D	E	F	G	H	I
GDH	DESIGNAÇÃO	PESO RELATIVO	PREÇO (em contos)	DEMORA MÉDIA	DIÁRIA 100%	DIÁRIA 60%	LIMiar INFERIOR	LIMiar SUPERIOR
1	Craniotomia I>17 excepto por trauma	7,57	606,5	33,8	23,88	14,33	4	51
2	Craniotomia por trauma, I>17	7,75	625,7	17,8	46,52	27,91	1	35
3	Craniotomia, I 0-17	5,33	567,2	18,5	30,58	18,35	2	36
4	Procedimentos Raquidianos	5,27	561,2	34,5	16,27	9,76	2	52
5	Intervenções vasculares extracranianas	3,40	362,4	18,5	19,61	11,76	1	35
6	Descompressão do tunel carpico	0,51	54,7	3,4	16,19	9,71	1	11
7	Interv. nerv cran/perif e outr estr nerv com CC	4,20	447,1	40,3	11,09	6,66	3	57
8	Interv. nerv cran/perif e outr estr nerv, sem CC	1,54	164,3	15,4	10,70	6,42	1	32
9	Perturb. e lesões traumáticas raquidianas	2,91	310,1	30,6	10,13	6,08	1	46
10	Neoplasias do sistema nervoso, com CC	1,84	195,9	17,7	11,05	6,63	1	35
11	Neoplasias do sistema nervoso, sem CC	1,59	169,9	13,4	12,70	7,62	1	30
12	Perturbações degenerativas do sistema nervoso	1,81	192,7	18,5	10,40	6,24	1	36
13	Esclerose múltipla e ataxia cerebelosa	1,37	210,2	21,0	10,00	6,00	1	38
14	Perturb cerebrovasc. especif. exc acid. isq trans	1,54	163,5	14,2	11,53	6,92	1	31
15	Acident. isquém. transit./oclusões precerebr.	0,75	79,4	7,6	10,36	6,23	1	25
16	Perturb. cerebrovasc. não espec. c/CC	1,63	173,4	21,2	8,19	4,91	1	36
17	Perturb. cerebrovasc. não espec. s/ CC	1,20	126,3	13,4	9,59	5,75	1	30
18	Perturb. dos nervos cranianos e perif. c/CC	2,15	228,5	25,7	6,69	5,34	1	43
19	Perturb. dos nervos cranianos e perif. s/CC	1,14	121,7	15,7	7,75	4,65	1	33
20	Inf. do SNC excepto meningite viral	2,24	238,4	15,3	15,54	9,32	1	32
21	Meningite viral	0,97	103,5	5,3	19,47	11,68	1	20
22	Encefalopatia hipertensiva	0,81	86,1	7,5	11,43	6,86	1	25
23	Estupor e coma, não traumáticos	1,02	106,2	6,4	16,86	10,12	1	23
24	Convulsões e cefaleias, I>17 com CC	1,18	125,5	10,2	12,31	7,39	1	27
25	Convulsões e cefaleias, I>17 sem CC	0,71	75,5	7,1	10,65	6,39	1	24
26	Convulsões e cefaleias, I 0-17	0,55	58,8	3,6	16,11	9,67	1	13
27	Estupor e coma traumáticos, coma>1h	1,64	174,7	8,2	21,34	12,80	1	25
28	Estupor e coma traumát. coma<1h, I>17 com CC	1,40	149,0	10,6	14,02	8,41	1	26
29	Estupor e coma traumát. coma<1h, I>17 sem CC	0,75	79,7	5,6	14,11	8,47	1	23
30	Estupor e coma traumát. coma<1h, I 0-17	0,52	55,5	2,5	22,36	13,41	1	6
31	Concussão, I>17 com CC	0,97	103,2	6,3	12,42	7,45	1	25
32	Concussão, I>17 sem CC	0,44	46,7	3,5	13,50	8,10	1	12
33	Concussão, I 0-17	0,29	31,2	1,9	16,52	9,91	1	5

A	B	C	D	E	F	G	H	I
GDH	DESIGNAÇÃO	PESO RELATIVO	PREÇO (em contos)	DEMORA MÉDIA	DIARIA 100%	DIARIA 60%	LIMAR INFERIOR	LIMAR SUPERIOR
34	Outras perturbações do SN, com CC	1,73	184,0	17,7	10,39	6,23	1	35
35	Outras perturbações do SN, sem CC	1,09	116,0	12,7	9,17	5,50	1	30
36	Procedimentos na retina	2,38	253,5	17,0	14,91	8,95	3	34
37	Procedimentos na órbita	1,51	160,8	7,3	21,93	13,16	1	24
38	Procedimentos primários na íris	0,69	73,9	2,5	29,25	17,55	1	8
39	Proced.no cristalino, c/ou s/vitrectomia	1,25	133,4	7,7	17,38	10,43	2	21
40	Proced.extra-oculares excepto órbita I>17	0,56	59,3	2,9	20,27	12,16	1	10
41	Proced.extra-oculares excepto órbita I 0-17	0,68	72,9	2,1	35,42	21,25	1	6
42	Proced.intra-oc.exc retina íris e cristalino	1,48	157,7	8,7	18,04	10,82	1	26
43	Hifema	0,64	68,4	5,4	12,77	7,66	1	22
44	Grandes infecções agudas do olho	0,81	86,0	10,2	8,45	5,07	1	27
45	Perturbações neurológicas do olho	0,96	102,0	7,0	14,49	8,69	1	24
46	Outras perturbações do olho, I>17 com CC	0,85	90,7	4,6	19,79	11,87	1	18
47	Outras perturbações do olho, I>17 sem CC	0,52	55,9	3,7	15,26	9,15	1	13
48	Outras perturbações do olho, I 0 - 17	0,52	55,5	3,5	15,84	9,50	1	13
49	Grandes interv. na cabeça e no pescoço	6,71	714,4	38,8	18,42	11,05	3	56
50	Sialadenectomia	1,42	150,8	8,5	17,82	10,69	1	25
51	Interv.glândulas saliv.exc.sialadenectomia	0,94	100,1	4,5	22,42	13,45	1	17
52	Reparações de fenda labial e do palatino	1,45	154,4	9,5	16,26	9,77	2	26
53	Interv.nos seios faciais e mastóide, I >17	1,46	155,2	8,9	17,46	10,48	1	26
54	Interv.nos seios faciais e mastóide, I 0-17	1,71	182,5	8,5	21,52	12,91	1	25
55	Proced. diversos nos ouvidos, nariz e garganta	1,10	116,6	5,9	19,88	11,93	1	20
56	Rinoplastia	0,96	102,5	5,2	19,84	11,90	1	16
57	Interv.amig/aden exc.amigdalec e/ou adenoidec, I>17	0,63	67,6	5,1	13,31	7,95	1	17
58	Int.amig/aden exc.amigdalec e/ou adenoidec I 0-17	0,46	50,9	2,2	22,95	13,77	1	6
59	Amigdalectomia e/ou adenoidectomia, I>17	0,52	55,7	3,0	18,36	11,02	1	8
60	Amigdalectomia e/ou adenoidectomia, I 0-17	0,41	43,8	2,1	20,61	12,37	1	5
61	Miringotomia com colocação de tubo, I>17	0,83	88,7	3,7	23,72	14,23	1	14
62	Miringotomia com colocação de tubo, I 0-17	0,72	76,3	2,9	26,49	15,90	1	9
63	Outras interv.ouvido, nariz, e garganta (no BG)	2,28	242,7	12,4	19,64	11,78	1	29
64	Tumores malignos de ouvido, nariz e garganta	1,76	187,7	12,8	14,71	8,82	1	30
65	Desequilíbrio	0,57	60,2	6,3	9,62	5,77	1	23
66	Epistaxis	0,54	57,6	5,0	11,58	6,95	1	19
67	Epiglottite	1,01	107,8	4,9	22,12	13,27	1	15
68	Otite média e inf.vias resp.sup.I>17 c/CC	1,31	139,9	12,7	10,99	6,59	1	30
69	Otite média e inf.vias resp.sup.I>17 s/CC	0,59	62,8	5,5	11,44	6,87	1	22
70	Otite média e inf. vias resp.sup, I 0-17	0,42	44,9	3,7	12,16	7,29	1	14
71	Laringotraqueite	0,34	36,5	2,3	16,00	9,60	1	7
72	Trauma e deformidade nasal	0,73	77,6	4,3	17,85	10,71	1	17
73	Outros diagn.ouvido/nariz/garganta, I >17	0,88	93,8	5,1	18,33	11,00	1	20
74	Outros diagn.ouvido/nariz/garganta, I 0-17	0,48	51,0	2,7	19,06	11,44	1	9
75	Grandes intervenções torácicas	5,47	582,8	25,5	22,89	13,73	3	42
76	Grandes interv. ap. resp., no BO, c/CC	4,20	447,5	31,9	14,03	8,42	5	49
77	Grandes interv. ap. resp., no BO, s/CC	2,97	316,3	30,6	10,33	6,20	1	48
78	Embolia pulmonar	2,39	254,1	15,0	16,91	10,14	1	32
79	Inf.e inflamações resp., I>17 com CC	3,41	363,0	28,3	12,84	7,70	3	45
80	Inf.e inflamações resp., I>17 sem CC	2,23	237,6	23,6	10,06	6,04	2	41
81	Inf.e inflamações resp., I 0-17	2,01	213,7	12,2	17,49	10,50	1	29
82	Neoplasias respiratórias	2,04	217,7	17,9	12,15	7,29	1	35
83	Grandes traumatismos torácicos, com CC	1,37	146,2	10,6	13,75	8,25	1	28
84	Grandes traumatismos torácicos, sem CC	0,62	65,7	5,7	11,47	6,88	1	23
85	Derrame pleural, com CC	1,89	200,8	18,6	10,78	6,47	2	36
86	Derrame pleural, sem CC	1,32	140,6	15,1	9,32	5,59	1	32
87	Edema pulmonar e insuf.respiratória	1,67	178,3	10,8	16,57	9,94	1	28
88	Doença pulmonar crónica obstrutiva	1,21	128,7	12,3	10,47	6,28	1	29
89	Pneumonia e pleurisia simples, I>17 c/CC	1,60	170,1	14,5	11,71	7,02	2	32
90	Pneumonia e pleurisia simples, I>17 s/CC	1,02	108,7	11,4	9,53	5,72	2	28
91	Pneumonia e pleurisia simples, I 0-17	0,77	82,4	7,8	10,60	6,36	1	25
92	Doença pulmonar intersticial, sem CC	2,27	242,3	22,4	10,81	6,49	2	39
93	Doença pulmonar intersticial, sem CC	1,35	143,9	14,9	9,62	5,77	1	32
94	Pneumotórax, com CC	1,81	193,2	15,1	12,77	7,66	2	32
95	Pneumotórax, sem CC	0,87	93,0	7,9	11,76	7,05	1	25
96	Brônquite e asma, I>17 com CC	1,31	139,1	13,8	10,11	6,07	2	31
97	Brônquite e asma, I>17 sem CC	0,69	73,9	7,7	9,53	5,72	1	25
98	Brônquite e asma, I 0-17	0,51	53,8	3,7	14,36	8,62	1	14
99	Síntomas e sinais respiratórios, com CC	1,37	145,6	11,9	12,19	7,32	1	29
100	Síntomas e sinais respiratórios, sem CC	0,66	70,2	6,4	11,00	6,60	1	23
101	Outros diagn.do aparelho resp., com CC	1,60	170,5	13,3	12,60	7,68	1	30
102	Outros diagn.do aparelho resp., sem CC	0,80	84,7	7,4	11,40	6,84	1	24



A	B	C	D	E	F	G	H	I
GDH	DESIGNAÇÃO	PESO RELATIVO	PREÇO (em contos)	DEMORA MÉDIA	DIÁRIA 100%	DIÁRIA 60%	LIMÍAR INFERIOR	LIMÍAR SUPERIOR
103	Transplante cardíaco	32,16	3.425,5	95,7	35,61	21,48	68	113
104	Interv.valv card c/maq cor-pulm e c/catet card	15,06	1.604,1	30,9	51,94	31,16	4	46
105	Interv.valv card, c/maq cor-pulm e s/catet card	11,78	1.255,0	20,2	62,13	37,28	4	37
106	Bypass coronário com cateterismo cardíaco	9,65	1.028,1	22,9	44,99	27,00	7	40
107	Bypass coronário sem cateterismo cardíaco	8,26	879,6	16,0	55,11	33,67	4	33
108	Outr.interv.cardiovasc ou torác. c/maq cor-pulm	7,69	840,7	13,0	64,59	38,75	3	30
109	Interv.cardiotóricas s/maq. coração-pulmão	4,73	503,3	12,5	40,25	24,15	1	30
110	Gr.interv de reconstr vasc s/maq cor-pulm c/CC	6,25	665,9	37,3	17,84	10,70	4	54
111	Gr.interv de reconstr vasc s/maq cor-pulm s/CC	4,77	507,5	27,7	18,33	11,00	4	45
112	Interv vasc.exc gr.reconstr., exc m.sup/dedo do pé	3,35	361,1	15,8	22,80	13,66	1	35
113	Amput.p/doença circ sist, exc m.sup/dedo do pé	3,29	350,4	31,5	11,11	6,67	3	49
114	Amput.membr.sup ou dedo do pé, p/doença circ sist	2,37	252,8	27,9	9,08	5,45	2	45
115	Implant pacem card perm c/EAM insuf card ou shock	7,77	828,1	18,1	45,77	27,46	1	35
116	Implant pacem card perm s/EAM insuf card ou shock	5,62	598,8	9,7	61,90	37,14	1	27
117	Subst./revisão de pacem card, exc subst só gerador	3,42	364,0	7,1	51,43	30,86	1	24
118	Subst.apenaq do gerador de pacemaker cardíaco	3,72	396,3	7,1	55,55	33,33	1	24
119	Laqueação venosa e flebo-extracção	0,84	89,2	6,5	13,66	8,19	1	21
120	Outras interv.no aparelho circulatório, no BO	3,35	356,8	24,2	14,74	8,84	1	41
121	D circ.c/ EAM e complic.cardiovasc, alta vivo	2,55	271,9	15,3	17,82	10,69	2	32
122	D circ.c/EAM, s/complic cardiovasc, alta vivo	1,89	201,3	14,1	14,31	8,58	3	31
123	D circ. com enfarte ag.do miocárdio, falecido	1,85	197,2	5,3	37,09	22,25	1	22
124	D circ. exc EAM, com catet card e diagn.compl.	2,57	274,1	11,9	23,02	13,81	1	29
125	D circ.exc EAM, com catet card s/diagn.complexo	1,27	135,6	4,1	32,74	19,65	1	14
126	Endocardite aguda e subaguda	4,76	506,9	28,5	17,78	10,67	1	46
127	Insuficiência cardíaca e choque	1,25	133,5	11,6	11,32	6,79	1	29
128	Tromboflebite profunda	0,95	100,8	11,2	9,01	5,41	2	26
129	Paragen cardíaca, causa desconhecida	2,10	223,4	7,2	31,08	18,65	1	24
130	Doença vascular periférica, com CC	1,45	154,3	16,7	9,25	5,55	1	34
131	Doença vascular periférica, sem CC	1,01	107,9	12,4	8,73	5,24	1	29
132	Aterosclerose, com CC	1,37	145,7	11,0	13,25	7,95	1	26
133	Aterosclerose, sem CC	0,80	85,1	8,7	9,75	5,85	1	26
134	Hipertensão arterial	0,57	103,6	10,3	10,05	6,03	1	27
135	D.congénitas cardíacas/valvulares, I>17 c/CC	1,46	155,6	13,5	11,54	6,92	1	30
136	D.congénitas cardíacas e valvulares, I>17 s/CC	0,95	101,1	9,3	10,84	6,50	1	26
137	D.congénitas cardíacas e valvulares, I 0-17	1,40	148,8	7,1	20,95	12,57	1	24
138	Arritmias e perturb. condução cardíaca, com CC	1,18	125,3	9,1	13,78	8,27	1	26
139	Arritmias e perturb. condução cardíaca, sem CC	0,70	75,0	5,4	13,80	8,28	1	22
140	Angina de peito	1,01	107,7	9,1	11,83	7,10	1	26
141	Síncope e colapso, com CC	0,70	74,6	5,6	13,35	8,01	1	23
142	Síncope e colapso, sem CC	0,45	47,7	3,8	12,46	7,47	1	15
143	Dor torácica	0,61	64,5	4,1	15,79	9,47	1	16
144	Outros diagn.aparelho circulatório, com CC	1,73	183,8	13,4	13,67	8,20	1	30
145	Outros diagn.aparelho circulatório, sem CC	0,99	104,9	10,9	9,61	5,76	1	28
146	Ressecção do recto, com CC	3,95	420,2	32,2	13,04	7,82	8	49
147	Ressecção do recto, sem CC	2,94	312,8	25,7	12,17	7,30	8	43
148	Gr.interv.intest delgado e intest grosso c/CC	3,89	414,7	26,0	15,93	9,56	3	43
149	Gr.interv.intest delgado e intest grosso s/CC	2,48	264,0	19,8	13,35	8,01	3	37
150	Lise de aderências peritoneais, com CC	2,83	301,0	17,4	17,31	10,38	3	34
151	Lise de aderências peritoneais, sem CC	1,40	149,2	11,4	13,10	7,66	3	28
152	Paq.interv.intest delgado e intest grosso c/CC	2,74	292,3	22,6	12,60	7,68	4	40
153	Paq.interv.intest delgado e intest grosso, s/CC	1,94	206,9	15,7	13,17	7,90	2	33
154	Interv.esófago, estômago e duodeno, I>17 c/CC	4,18	445,7	25,0	17,81	10,66	3	42
155	Interv.esófago, estômago e duodeno, I>17 s/CC	2,41	256,6	18,1	14,20	8,52	4	35
156	Interv.esófago,estômago e duodeno, I 0-17	1,95	212,2	11,0	19,20	11,52	1	26
157	Procedimentos no anus e estomas, com CC	1,60	170,3	16,2	10,51	6,31	1	33
158	Procedimentos no anus e estomas, sem CC	0,76	81,1	7,6	10,42	6,25	1	25
159	Interv.p/hérnia exc inguinal/femoral I>17 c/CC	1,75	186,6	17,2	10,83	6,50	2	34
160	Interv.p/hérnia exc inguinal/femoral I>17 s/CC	0,92	97,9	6,5	11,76	7,07	2	25
161	Interv.p/hérnia inguinal e femoral I>17 c/CC	1,19	126,8	13,9	9,14	5,46	3	31
162	Interv.p/hérnia inguinal e femoral I>17 s/CC	0,84	89,4	7,6	11,44	6,67	2	21
163	Intervenções para hérnia, I 0-17	0,58	61,4	3,3	18,69	11,21	1	11
164	Appendicectomia c/diagn princ. complic., c/CC	2,20	234,2	16,1	14,55	8,73	3	33
165	Appendicectomia c/diagn princ. complic., s/CC	1,09	115,7	7,3	15,95	9,57	2	18
166	Appendicectomia s/diagn princ. complic., c/CC	1,28	136,7	10,9	12,55	7,53	2	28
167	Appendicectomia s/diagn princ. complic., s/CC	0,72	77,2	5,2	14,96	8,97	2	12
168	Intervenções na boca, com CC	1,38	146,5	6,5	17,14	10,28	1	26
169	Intervenções na boca, sem CC	0,80	84,8	4,1	20,50	12,30	1	16
170	Outras interv. no ap digestivo (no BO) c/CC	3,13	333,3	22,9	14,56	8,74	2	40
171	Outras interv. no ap digestivo (no BO) s/CC	1,52	161,4	14,5	11,10	6,66	2	32

A	E	C	D	E	F	G	H	I
GDH	DESIGNAÇÃO	PESO RELATIVO	PREÇO (em contos)	DEMOGR MEDIA	DIARIA 100%	DIARIA 60%	LIMIAR INFERIOR	LIMIAR SUPERIOR
172	Doença digestiva maligna, com CC	1,76	187,3	17,1	10,94	6,57	1	34
173	Doença digestiva maligna, sem CC	1,29	137,8	12,9	10,65	6,39	1	30
174	Hemorragia gastrointestinal, com CC	1,46	156,0	11,2	13,93	8,36	1	26
175	Hemorragia gastrointestinal, sem CC	0,85	90,3	7,9	11,38	6,83	1	25
176	Úlcera péptica complicada	1,12	119,5	9,8	12,14	7,29	1	27
177	Úlcera péptica não complicada, com CC	1,22	129,7	12,7	10,18	6,11	2	30
178	Úlcera péptica não complicada, sem CC	0,84	89,9	9,8	9,18	5,51	1	27
179	Doença inflamatória do intestino	1,62	172,6	15,9	10,88	6,53	1	33
180	Oclusão gastrointestinal, com CC	1,13	120,3	10,5	11,41	6,85	1	26
181	Oclusão gastrointestinal, sem CC	0,66	70,1	6,2	11,22	6,73	1	23
182	Esófagite/perturb G-I/perturb digest div I>17 c/CC	1,03	109,3	10,6	10,27	6,16	1	28
183	Esófagite/perturb G-I/perturb digest div I>17 s/CC	0,60	64,3	5,9	10,82	6,49	1	23
184	Esófagite/perturb G-I/perturb digest div, I 0-17	0,38	40,3	3,2	12,78	7,67	1	11
185	D dentárias/orais exc. extracção e recuper. I>17	1,04	111,1	7,2	15,41	9,25	1	24
186	D dentárias/orais exc. extracção e recuper. I 0-17	0,47	49,9	3,5	14,24	8,54	1	13
187	Extracção e recuperação dentárias	0,69	73,7	2,4	30,36	18,22	1	7
188	Outros diagn. aparelho digestivo, I>17 c/CC	1,38	146,7	12,6	11,65	6,99	1	30
189	Outros diagn. aparelho digestivo, I>17 s/CC	0,65	68,9	6,2	11,17	6,70	1	23
190	Outros diagn. aparelho digestivo, I 0-17	0,46	48,9	3,7	13,33	8,00	1	13
191	Interv. pancreat/ hepát./ e de deriv portal c/CC	7,00	745,7	30,4	24,56	14,74	3	47
192	Interv. pancreat/ hepát./ e de deriv portal s/CC	3,95	421,0	23,6	17,82	10,69	5	41
193	Int.v.bil.c/CC exc colecistect tot c/ou s/Expl.col.	4,21	448,5	28,0	16,01	9,60	6	45
194	Int.v.bil.s/CC exc colecistect tot c/ou s/Expl.col.	2,69	286,1	22,8	12,54	7,52	6	40
195	Colecistectomia tot. c/ explor.do colédoco c/CC	3,07	327,3	28,0	11,68	7,01	7	45
196	Colecistectomia tot. c/ explor.do colédoco s/CC	2,13	227,3	22,3	10,20	6,12	5	39
197	Colecistectomia tot.s/ explor.do colédoco c/CC	2,07	220,1	18,7	11,76	7,05	4	36
198	Colecistectomia tot.s/ explor.do colédoco s/CC	1,39	148,4	12,4	11,97	7,18	3	29
199	Proced. diagn. hepatobiliares por D maligna	3,30	351,5	25,0	14,00	8,45	4	42
200	Proced. diagn. hepatobiliares por D não maligna	3,17	337,4	21,8	15,48	9,29	2	39
201	Outras interv. hepatobil. ou pancreáticas no BO	4,63	492,7	19,3	25,49	15,30	1	36
202	Cirrose e hepatite alcoólica	2,02	214,7	18,7	11,47	6,86	2	36
203	Doença maligna hepatobiliar ou pancreática	1,63	173,7	15,9	10,95	6,57	1	33
204	Doenças do pâncreas, excepto malignas	1,20	127,7	10,9	11,67	7,00	2	28
205	D do fígado exc malig./cirrose/hepatite alc. c/CC	1,93	205,7	16,0	12,83	7,70	1	33
206	D do fígado exc malig./cirrose/hepatite alc. s/CC	1,06	112,4	10,8	10,39	6,23	1	26
207	Doenças das vias biliares, com CC	1,44	153,9	14,6	10,54	6,33	2	32
208	Doenças das vias biliares, sem CC	0,81	86,2	8,4	10,24	6,15	1	25
209	Gr.interv.de reimplantação de membro e articul.	4,12	438,6	27,7	15,82	9,49	7	45
210	Interv. anca e fémur exc gr articulação, com CC	3,33	355,1	34,3	10,37	6,22	6	51
211	Interv. anca e fémur exc gr articulação, sem CC	2,52	268,1	24,7	10,83	6,50	4	42
212	Interv. anca e fémur exc gr articulação, I 0-17	3,02	321,7	23,4	13,74	8,24	3	40
213	Amputação por doença osteomusc. ou do tec.conj.	3,74	397,9	40,5	9,83	5,90	2	57
214	Intervenções no pescoço e dorso, com CC	6,02	641,2	56,7	11,31	6,79	7	74
215	Intervenções no pescoço e dorso, sem CC	2,92	310,5	24,2	12,85	7,71	4	41
216	Biópsias do sist.osteomusc. e do tec. conj.	2,36	251,7	24,2	10,40	6,24	1	41
217	Limp.ferid/enxer cut,exc mão, D ost-mus ou t conj.	4,27	455,0	44,4	10,25	6,15	2	61
218	Interv MI/úmero, exc anca/pé/fémur I>17 c/CC	3,44	366,6	38,0	9,65	5,79	3	55
219	Interv MI/úmero, exc anca/pé/fémur I>17 s/CC	2,00	213,1	20,4	10,47	6,28	2	37
220	Interv MI/úmero, exc anca/pé/fémur, I 0-17	1,51	160,9	12,3	13,09	7,85	1	29
221	Intervenções no joelho, com CC	2,42	257,5	27,6	9,33	5,60	3	45
222	Intervenções no joelho, sem CC	1,54	164,0	15,5	10,55	6,33	1	33
223	Gr.interv.ombro/cotov.ou outr.interv MS c/CC	1,46	155,1	19,0	8,18	4,91	1	36
224	Interv.ombro/cotov./antebr.exc.gr.interv.art s/CC	1,07	113,5	9,8	11,58	6,95	1	27
225	Intervenções no pé	1,17	124,6	11,8	10,54	6,33	1	29
226	Intervenções nos tecidos moles, com CC	1,87	199,2	21,1	9,42	5,65	1	38
227	Intervenções nos tecidos moles, sem CC	0,79	84,5	7,1	11,98	7,19	1	24
228	Gr.int.poleg.ou art.ou outr int mão ou punho c/CC	1,43	152,6	13,0	11,72	7,03	1	30
229	Interv.mão ou punho exc gr.interv nas art. s/CC	0,77	81,8	5,5	14,97	8,98	1	22
230	Excis local/rem meio de fix.int.anca/fémur	1,38	146,7	12,9	11,38	6,83	1	30
231	Excis local/rem meio de fix.int.exc anca/fémur	1,14	121,5	7,9	15,31	9,18	1	25
232	Artroscopia	0,96	102,4	5,4	19,05	11,43	1	20
233	Outr.interv sist osteomusc/t conj (no BO), c/CC	3,58	380,8	31,7	12,01	7,20	2	45
234	Outr.interv sist osteomusc/t conj (no BO), s/CC	1,60	170,5	13,1	13,00	7,80	1	30
235	Fracturas do fémur	1,75	186,6	21,3	8,76	5,26	1	38
236	Fracturas da anca e da bacia	1,57	166,7	21,2	7,85	4,71	1	38
237	Distensões/enxer/luxações anca, bacia e coxa	1,27	135,2	17,2	7,86	4,72	1	34
238	Osteomielite	1,88	200,5	22,3	9,01	5,40	1	39
239	Fract.patol. e D malig.osteomusc ou do tec conj	1,87	199,6	19,9	10,05	6,03	1	37
240	Doenças do tecido conjuntivo, com CC	2,33	247,9	28,7	11,99	7,19	2	36

A	B	C	D	E	F	G	H	I
GDR	DESIGNAÇÃO	PESO RELATIVO	PREÇO (em contos)	DEMORA MÉDIA	DIÁRIA 100%	DIÁRIA 60%	LIMAR INFERIOR	LIMAR SUPERIOR
241	Doenças do tecido conjuntivo, sem CC	1,51	161,1	16,1	10,02	6,01	1	33
242	Artrite séptica	1,61	171,0	19,4	8,83	5,30	1	36
243	Problemas médicos dorso-lombares	0,93	99,0	12,6	7,86	4,72	1	30
244	Doenças dos ossos e artropatias espec. c/CC	1,16	124,0	21,5	5,77	3,46	1	39
245	Doenças dos ossos e artropatias espec. s/CC	0,89	95,3	11,1	8,46	5,07	1	28
246	Artropatias não específicas	0,93	99,3	13,4	7,40	4,44	1	30
247	Sintomas e sinais osteomuscular e tec conj.	0,67	71,6	8,3	8,66	5,20	1	25
248	Tendinite, miosite e bursite	0,56	59,2	6,3	9,47	5,68	1	23
249	Seguimento de perturb.osteomusc e tec conj	0,61	64,7	6,2	10,44	6,26	1	23
250	Fr/dist/entor/lux antebr. mão e pé I>17 c/CC	0,93	99,1	12,7	7,80	4,68	1	30
251	Fr/dist/entor/lux antebr. mão e pé I>17 s/CC	0,48	51,1	5,1	10,12	6,07	1	21
252	Fr/dist/entor/lux antebr. mão e pé, I 0-17	0,43	45,8	3,8	11,94	7,17	1	14
253	Fr/dist/entor/lux braço/perna, exc pé I>17 c/CC	1,10	117,6	13,6	8,66	5,20	1	31
254	Fr/dist/entor/lux braço/perna, exc pé I>17 s/CC	0,63	66,8	7,9	8,47	5,08	1	25
255	Fr/dist/entor/lux braço/perna, exc pé I 0-17	0,64	68,2	6,6	10,30	6,18	1	24
256	Outros diagn. osteomusc e do t conjuntivo	0,86	91,7	5,0	10,19	6,12	1	26
257	Mastectomia total por doença maligna, c/CC	2,04	217,5	17,9	12,18	7,31	4	35
258	Mastectomia total por doença maligna, s/CC	1,67	178,2	13,8	12,89	7,73	4	31
259	Mastectomia subtotal por doença maligna c/CC	1,66	177,0	22,3	7,92	4,75	1	39
260	Mastectomia subtotal por doença maligna s/CC	1,06	106,3	5,9	18,16	10,90	1	23
261	Interv. mama D n/malign exc biópsia/excis.local	1,28	136,5	7,7	17,82	10,69	1	25
262	Biópsia mama/excisão local por D.não maligna	0,65	69,6	3,7	18,66	11,19	1	13
263	Exxer cut e/ou limpeza úlcera pele/fleim c/CC	4,36	464,4	48,7	9,53	5,72	2	66
264	Exxer cut e/ou limpeza úlcera pele/fleim s/CC	2,76	294,3	38,5	7,64	4,56	1	56
265	Exxer cut e/ou limp.exc úlcera pele/fleim c/CC	3,03	323,0	31,3	10,31	6,19	2	48
266	Exxer cut e/ou limp.exc úlcera pele/fleim s/CC	1,00	107,0	7,7	13,90	8,34	1	25
267	Intervenções perineais e pilonidais	0,57	61,2	6,0	10,17	6,10	1	23
268	Interv.plásticas na pele, tec.subcutâneo e mama	1,04	110,6	8,3	13,31	7,99	1	25
269	Outras interv. pele/t subcut/mama no BO c/CC	2,20	234,3	20,8	11,24	6,74	1	38
270	Outras interv. pele/t subcut/mama no BO s/CC	0,58	61,2	3,1	19,50	11,70	1	11
271	Úlceras da pele	2,14	227,7	29,6	7,70	4,62	1	47
272	Grandes perturbações cutâneas, com CC	1,91	203,4	19,3	10,55	6,33	2	36
273	Grandes perturbações cutâneas, sem CC	1,24	131,7	13,5	9,76	5,85	2	31
274	Doenças malignas da mama, com CC	1,61	171,4	19,6	6,75	5,25	1	37
275	Doenças malignas da mama, sem CC	1,04	111,3	10,6	10,49	6,29	1	28
276	Doenças não malignas da mama	0,60	63,4	5,2	12,06	7,25	1	22
277	Fleimão, I>17 com CC	1,43	151,8	15,8	9,59	5,75	2	33
278	Fleimão, I>17 sem CC	0,75	80,4	9,7	8,27	4,96	1	27
279	Fleimão, I 0-17	0,57	60,6	5,9	10,33	6,20	1	23
280	Traumat. pele, tec.subcutâneo e mama I>17 c/CC	0,65	69,8	7,1	9,60	5,88	1	24
281	Traumat. pele, tec.subcutâneo e mama I>17 s/CC	0,50	53,6	4,9	10,87	6,52	1	20
282	Traumat. pele, tec.subcutâneo e mama, I 0-17	0,45	48,1	4,2	11,41	6,85	1	16
283	Pequenas perturbações cutâneas, com CC	1,41	149,9	18,2	8,26	4,95	1	35
284	Pequenas perturbações cutâneas, sem CC	0,57	60,7	6,4	9,51	5,71	1	23
285	Amputação MI por D endoc, nutrição e metabólicas	4,64	494,7	41,3	11,98	7,19	5	58
286	Intervenções nas supra-renais e hipófise	5,54	590,5	27,3	21,60	12,96	5	44
287	Exxer cut e limp.feridas/D endoc, nutric e metabol	5,10	543,1	79,3	6,85	4,11	1	96
288	Intervenções para obesidade, no BO	2,17	231,5	10,2	22,77	13,66	2	27
289	Intervenções nas paratiroides	2,26	240,3	13,6	17,69	10,62	2	31
290	Intervenções na tireóide	1,30	137,9	10,2	13,56	8,14	2	27
291	Intervenções no tiroglossso	0,75	79,5	5,2	15,22	9,13	1	19
292	Outras interv.endoc/nutric/metab no BO, c/CC	4,74	505,3	33,9	14,93	8,96	5	51
293	Outras interv.endoc/nutric/metab no BO, s/CC	1,58	168,6	15,5	10,91	6,54	1	32
294	Diabetes, Idade > 35	1,15	122,7	12,5	9,81	5,88	1	30
295	Diabetes, Idade 0-35	0,95	101,4	9,4	10,78	6,47	1	26
296	D.nutricionais/metaból. diver. I>17 c/CC	1,29	137,4	12,4	11,12	6,67	1	29
297	D.nutricionais/metaból. diver. I>17 s/CC	0,64	68,6	7,4	9,29	5,57	1	24
298	D.nutricionais/metaból. diversas, I 0-17	0,69	73,2	7,2	10,18	6,11	1	24
299	Erros inatos do metabolismo	1,46	155,9	10,6	14,69	8,81	1	28
300	Perturbações endócrinas, com CC	1,96	208,4	18,6	11,19	6,71	2	36
301	Perturbações endócrinas, sem CC	1,06	112,6	8,6	13,04	7,83	1	26
302	Transplante renal	15,71	1.672,7	26,4	63,48	38,09	6	43
303	Interv. rim/ureter/gr interv bexiga, por neo	4,33	460,7	27,3	16,89	10,13	5	44
304	Interv. rim/ureter/gr interv bex p/D n/neo c/CC	3,65	388,5	25,8	15,05	9,03	3	43
305	Interv. rim/ureter/gr interv bex p/D n/neo s/CC	2,33	248,4	19,0	13,09	7,85	4	36
306	Prostatectomia, com CC	1,71	182,0	18,2	10,01	6,01	5	35
307	Prostatectomia, sem CC	1,84	195,8	19,4	10,11	6,06	3	36
308	Pequenas intervenções na bexiga, com CC	2,74	291,8	20,4	14,27	8,56	2	37
309	Pequenas intervenções na bexiga, sem CC	1,92	204,0	19,0	10,76	6,45	4	36

A	B	C	D	E	F	G	H	I
GDH	DESIGNAÇÃO	PESO RELATIVO	PREÇO (em contos)	DEMORA MÉDIA	DIÁRIA 100%	DIÁRIA 60%	LIMITE INFERIOR	LIMITE SUPERIOR
310	Intervenções transuretrais, com CC	2,20	234,4	20,6	11,36	6,83	3	36
311	Intervenções transuretrais, sem CC	1,50	160,2	13,6	11,60	7,08	2	31
312	Intervenções uretrais, I>17 com CC	1,89	200,6	22,0	9,13	5,46	4	39
313	Intervenções uretrais, I>17 sem CC	1,13	120,0	9,9	12,11	7,26	1	27
314	Intervenções uretrais, Idade 0-17	1,64	175,0	10,2	17,15	10,29	1	27
315	Outras interv. rin e vias urinárias, no BO	3,48	370,8	21,0	17,67	10,60	1	38
316	Insuficiência renal	1,67	176,3	10,9	16,32	9,79	1	26
317	Internamento para diálise renal	0,84	89,5	5,7	15,58	9,35	1	23
318	Neoplasia dos rins e vias urinárias, com CC	1,65	175,7	17,5	10,04	6,03	1	34
319	Neoplasia dos rins e vias urinárias, sem CC	1,04	111,2	9,7	11,44	6,87	1	27
320	Infecção rins e vias urinárias, I>17 com CC	1,25	132,6	12,6	10,54	6,33	1	30
321	Infecção rins e vias urinárias, I>17 sem CC	0,76	81,3	6,9	9,15	5,49	1	26
322	Infecção rins e vias urinárias, I 0 - 17	0,66	70,0	5,9	11,95	7,17	1	23
323	Cálculos urinários com CC	0,61	64,7	3,9	16,72	10,03	1	15
324	Cálculos urinários, sem CC	0,41	44,0	4,6	9,60	5,76	1	19
325	Síntomas/sinais rins e v. urinárias I>17 c/CC	0,96	102,4	10,4	9,86	5,91	1	27
326	Síntomas/sinais rins e v. urinárias I>17 s/CC	0,57	60,8	5,8	10,49	6,30	1	23
327	Síntomas/sinais rins e v. urinárias I, 0-17	0,64	68,4	5,3	12,98	7,79	1	22
328	Aperto uretral, I>17 com CC	1,36	144,3	18,4	7,86	4,72	2	35
329	Aperto uretral, I>17 sem CC	0,51	54,5	5,3	10,33	6,20	1	22
330	Aperto uretral, Idade 0-17	1,29	137,7	7,7	17,86	10,73	1	25
331	Outros diagn.rins e v.urinárias I>17 c/CC	1,51	160,5	13,4	12,01	7,21	1	30
332	Outros diagn.rins e v.urinárias I>17 s/CC	1,00	106,6	11,1	9,63	5,78	1	28
333	Outros diagn.rins e v. urinárias, I 0-17	1,38	147,4	10,5	14,07	8,44	1	27
334	Grandes interv. pélvicas masculinas c/CC	3,49	371,4	24,0	15,45	9,27	6	41
335	Grandes interv. pélvicas masculinas s/CC	2,23	237,0	16,2	14,66	8,80	5	33
336	Prostatectomia transuretral, com CC	1,99	212,2	18,9	11,23	6,74	4	36
337	Prostatectomia transuretral, sem CC	1,51	161,2	14,1	11,43	6,86	3	31
338	Interven.nos testículos, por doença maligna	1,59	169,4	13,5	12,57	7,54	1	30
339	Interv. testículos, doença não-maligna, I>17	0,88	94,0	7,7	12,22	7,33	1	25
340	Interv.testículos d. não-maligna, I 0-17	0,69	73,0	4,5	16,24	9,74	1	16
341	Intervenções no penis	1,39	148,5	7,4	20,17	12,10	1	24
342	Circuncisão, Idade > 17	0,41	43,4	2,6	15,24	9,14	1	9
343	Circuncisão, Idade 0-17	0,74	78,5	2,2	34,96	20,97	1	6
344	Outras interv.org genit masc p/D malig no BO	2,66	283,1	23,6	11,98	7,19	2	41
345	Outr.interv.org genit masc no BO exc D malig	1,65	176,2	15,7	11,20	6,72	1	33
346	D.maligna dos órgãos genit.masc., com CC	1,54	164,4	19,1	8,61	5,16	1	36
347	Doença maligna dos órgãos genit.masc. s/CC	0,91	97,0	9,7	10,05	6,03	1	27
348	Hipertrofia prostática benigna, com CC	1,10	117,5	13,0	9,05	5,43	1	30
349	Hipertrofia prostática benigna, sem CC	0,67	71,3	7,0	9,10	5,46	1	25
350	Inflamações dos órgãos genitais masc.	0,48	50,7	4,5	11,36	6,82	1	18
351	Esterilização masculina	0,37	39,4	1,8	21,47	12,88	1	4
352	Outros diagn.aparelho genital masculino	0,60	63,8	5,8	11,10	6,66	1	23
353	Evisceração pélv. hysterect./vulvect.radicalis	3,36	359,9	18,8	19,16	11,50	3	36
354	Interv. utero/anexos não exc ovario/anexos c/CC	2,24	236,8	14,6	16,31	9,79	3	32
355	Interv. utero/anexos não exc ovario/anexos s/CC	1,46	155,2	10,3	15,03	9,02	4	23
356	Interv. reconstitutivas ap.genital feminino	1,06	115,5	10,6	10,69	6,42	3	28
357	Interv. utero e anexos, p/d. maligna ovario/anex.	2,91	309,5	17,8	17,35	10,41	3	35
358	Interv. utero e anexos, p/d. não maligna com CC	1,69	179,7	15,2	11,62	7,09	3	32
359	Interv. utero e anexos, p/d. não maligna sem CC	1,11	118,0	9,3	12,68	7,61	2	26
360	Intervenções na vagina, colo do utero e vulva	0,69	73,1	2,9	25,20	15,12	1	10
361	Laparoscopia e laq. de trompas, via incisional	0,62	65,6	4,6	14,32	8,59	1	15
362	Laqueação de trompas, via laparoscópica	0,62	65,9	2,0	33,35	20,01	1	5
363	Dilat/curet., conização/implant radio p/D malig	0,86	92,0	6,0	15,43	9,26	1	23
364	Dilat/curet., conização excepto p/d.maligna	0,37	39,8	2,4	16,60	9,96	1	7
365	Outras interv. ap. genital feminino, no BO	1,56	166,4	12,8	13,05	7,83	1	30
366	D.malignas aparelho genital feminino, com CC	1,44	153,3	17,5	8,75	5,25	1	35
367	D.malignas aparelho genital feminino, sem CC	1,10	117,3	11,0	10,71	6,43	1	26
368	Infecções do aparelho genital feminino	0,67	71,0	6,1	11,65	6,99	1	22
369	Perturb.menstr./outras perturb ap genital fen	0,43	45,5	3,7	12,25	7,35	1	14
370	Cesariana com CC	1,50	160,2	10,9	14,75	8,85	3	28
371	Cesariana sem CC	0,94	99,6	7,2	13,86	8,31	3	15
372	Parto vaginal com diagnóstico de complicação	0,85	90,9	5,5	16,45	9,87	1	15
373	Parto vaginal sem diagnóstico de complicação	0,50	53,2	3,5	15,31	9,19	1	8
374	Parto vaginal c/esterilização e/ou curetagem	0,95	101,1	7,6	13,31	7,99	1	24
375	Parto vagin.c/interv BO, exc esteril,e/ou curet	1,14	121,6	5,2	23,29	13,98	1	14
376	Diagn.pós-parto/pós-aborto s/interv. no BO	0,44	46,6	3,9	11,88	7,13	1	12
377	Diagn.pós-parto/pós-aborto c/interv. no BO	0,73	77,9	3,9	19,76	11,86	1	14
378	Gravidez ectópica	0,98	104,1	6,2	16,68	10,01	2	17

A	B	C	D	E	F	G	H	I
GDH	DESIGNAÇÃO	PREÇO RELATIVO	PREÇO (em contos)	DEMORA MÉDIA	DIÁRIA 100%	DIÁRIA 60%	LÍMIAR INFERIOR	LÍMIAR SUPERIOR
379	Ameaça de aborto	0,50	52,9	4,7	11,29	6,78	1	17
380	Aborto sem dilatação e curetagem	0,44	47,4	3,0	15,69	9,41	1	10
381	Aborto c/D e C, curet.p/aspir.ou histerotomia	0,42	44,9	2,3	19,27	11,56	1	7
382	Falso trabalho de parto	0,21	22,5	1,9	11,73	7,04	1	5
383	Outro diagn.prenatal com complic. médicas	0,48	51,2	5,3	9,68	5,81	1	18
384	Outro diagn.prenatal sem complic. médicas	0,41	43,5	4,4	9,85	5,91	1	16
385	Recém-nascido, morto ou transferido	0,64	68,3	3,6	18,79	11,27	1	13
386	Extrema inatur.ou sindr dif respir no RN	2,10	223,8	16,0	13,95	8,37	1	33
387	Prenaturidade com grandes problemas	1,76	187,2	15,0	12,47	7,48	2	32
388	Prenaturidade sem grandes problemas	0,61	64,9	7,9	8,26	4,96	1	25
389	RN de termo com grandes problemas	0,62	66,0	6,6	9,94	5,96	1	20
390	RN com outros problemas significativos	0,26	27,5	3,9	7,04	4,22	1	10
391	Recém-nascido normal	0,20	21,6	3,4	6,27	3,76	1	8
392	Esplenectomia, Idade > 17	3,65	389,0	17,1	22,81	13,69	2	34
393	Esplenectomia, Idade 0-17	2,01	213,9	12,4	17,19	10,31	2	29
394	Outras interv. BO, sangue e órgãos hematop.	1,30	139,0	9,8	14,23	8,54	1	27
395	Doenças dos eritrócitos, Idade > 17	1,37	145,7	14,0	10,44	6,26	1	31
396	Doenças dos eritrócitos, Idade 0-17	0,77	82,5	8,0	10,36	6,22	1	25
397	Perturbações da coagulação	1,23	130,6	6,5	20,08	12,05	1	24
398	Perturb.do SRE e da imunidade, com CC	2,82	300,4	17,1	17,50	10,55	1	34
399	Perturbações do SRE e da imunidade, sem CC	1,13	120,8	10,3	11,69	7,01	1	27
400	Linfoma ou leucemia com gr.interv. no BO	5,80	617,5	39,9	15,49	9,29	3	57
401	Linfoma/leucemia n/ag. c/outr.interv.BO c/CC	4,46	475,4	36,7	12,95	7,77	3	54
402	Linfoma/leucemia n/ag. c/outr.interv.BO s/CC	2,23	237,6	21,8	10,91	6,55	1	39
403	Linfoma ou leucemia não aguda com CC	3,08	328,5	24,6	13,34	8,00	1	42
404	Linfoma ou leucemia não aguda sem CC	1,70	181,0	14,1	12,83	7,70	1	31
405	Leucemia aguda sem gr. interv. no BO I 0-17	3,47	369,2	13,7	27,04	16,22	1	31
406	D mieloprolif/neo mal-dif c/gr.interv.BO e CC	4,97	529,7	32,8	16,16	9,70	5	50
407	D mieloprolif/neo mal-dif c/gr.interv.BO s/CC	2,58	274,9	17,5	15,74	9,44	1	34
408	D mieloprolif/neo mal-dif c/outr.interv. BO	1,36	144,9	10,8	13,43	8,06	1	28
409	Radioterapia	2,05	218,2	16,0	13,66	8,20	1	33
410	Quimioterapia	0,54	57,3	2,4	23,74	14,24	1	8
411	História de doença maligna, sem endoscopia	0,92	98,4	6,5	15,07	9,04	1	24
412	História de doença maligna, com endoscopia	1,13	120,4	12,3	9,80	5,88	1	29
413	Outras D mieloprolif ou neo mal-difer., com CC	2,09	222,4	27,9	7,97	4,78	1	45
414	Outras D mieloprolif ou neo mal-difer., sem CC	1,02	108,2	11,6	9,31	5,59	1	29
415	Interv.BO/ p/doenças infecciosas ou parasitárias	3,27	348,2	22,4	15,54	9,32	1	35
416	Septicemia, Idade > 17	2,36	251,2	15,5	16,22	9,73	1	32
417	Septicemia, Idade 0-17	1,23	131,5	10,8	12,21	7,33	1	28
418	Infeções pós-traumáticas e pós-operatórias	0,84	89,5	9,3	9,59	5,75	1	26
419	Síndrome febril indeterminada, I>17 com CC	1,62	172,3	13,7	12,56	7,53	1	31
420	Síndrome febril indeterminada, I>17 sem CC	0,99	105,6	10,6	9,93	5,96	1	28
421	Doença viral, I>17	0,73	77,9	7,3	10,62	6,37	1	24
422	D.viral e síndrome febril indeter., I 0-17	0,53	56,2	4,6	11,62	6,97	1	19
423	Outros diagn.doença infecciosa ou parasitária	1,55	165,3	13,2	12,57	7,54	1	30
424	Interv.BO, c/diagn.principal de doença mental	2,09	222,7	25,0	8,91	5,34	1	42
425	Reac agudas adapt/perturb. disfun psico-social	0,47	49,8	6,0	8,27	4,96	1	23
426	Neuroses depressivas	0,90	96,0	13,5	7,10	4,26	1	31
427	Neuroses excepto depressivas	0,50	53,0	8,0	6,58	3,95	1	25
428	Disturb. personalidade/controlo dos impulsos	0,83	88,3	10,7	8,28	4,97	1	28
429	Perturbações orgânicas e atraso mental	1,10	117,3	14,5	7,89	4,73	1	32
430	Psicozes	0,86	91,5	15,2	6,02	3,61	1	32
431	Distúrbios mentais da infância	0,86	91,4	9,0	10,14	6,09	1	26
432	Outros diagnósticos de distúrbio mental	0,73	77,5	5,0	15,38	9,23	1	21
433	Depend/abuso alc/droga alta contra parecer méd.	0,27	28,3	3,3	7,28	4,37	1	15
434	Depend/abuso alc/droga/desintox/outr.tr.sint.c/CC	1,01	108,1	12,5	8,68	5,21	1	29
435	Depend/abuso alc/droga/desintox/outr.tr.sint.s/CC	0,45	48,5	6,5	7,42	4,45	1	24
436	Dependência alc/droga c/terapia de reabilitação	0,00	0,0	0,0	0,00	0,00	1	17
437	Depend alc/droga terap.combin. reabil.e desintox.	0,00	0,0	0,0	0,00	0,00	1	17
438	Deixou de ser utilizado	0,00	0,0	0,0	0,00	0,00	0	0
439	Exertos cutâneos por lesão traumática	3,36	357,4	41,8	8,55	5,13	1	59
440	Limpeza de feridas por lesão traumática	1,89	201,7	19,1	10,57	6,34	1	36
441	Intervenções na mão por lesão traumática	1,06	113,2	8,9	12,66	7,60	1	26
442	Outras interv no BO p/lesão traumát. c/CC	3,67	391,0	28,5	13,71	8,23	1	46
443	Outras interv no BO p/lesão traumát. s/CC	1,65	176,0	14,2	12,40	7,44	1	31
444	Politraumatizado, I>17 com CC	1,04	111,2	12,3	8,62	5,17	1	30
445	Politraumatizado, I>17 sem CC	0,68	72,0	8,2	8,76	5,25	1	25
446	Politraumatizado, Idade 0-17	0,62	66,0	6,5	10,17	6,10	1	23
447	Reacções alérgicas, Idade > 17	0,50	53,6	5,0	10,72	6,43	1	22

A	B	C	D	E	F	G	H	I
GDH	DESIGNAÇÃO	PESO RELATIVO	PREÇO (em contos)	DEMORA MÉDIA	DIÁRIA 100%	DIÁRIA 60%	LINIAR INFERIOR	LINIAR SUPERIOR
448	Reacções alérgicas, Idade 0-17	0,21	22,7	3,2	7,16	4,30	1	10
449	Intox/efeitos tóx. medicamentos 1>17 com CC	1,16	123,5	8,5	14,45	8,67	1	26
450	Intox/efeitos tóx. medicamentos 1>17 sem CC	0,51	54,8	3,5	15,78	9,47	1	12
451	Intox/efeitos tóx. medicamentos, I 0-17	0,37	39,1	2,0	19,74	11,85	1	6
452	Complicações de tratamento, com CC	1,45	154,8	11,2	13,80	8,28	1	28
453	Complicações de tratamento, sem CC	0,87	92,4	10,3	8,93	5,36	1	27
454	Outros diag traumat/intox/efeitos tóx. c/CC	1,01	107,7	7,3	14,32	8,63	1	24
455	Outros diag traumat/intox/efeitos tóx. s/CC	0,46	49,2	4,3	11,46	6,88	1	16
456	Queimaduras, transfer.p/outro hospit.agudos	1,26	133,6	10,0	13,36	8,01	1	27
457	Queimaduras extensas sem procedimentos no BO	4,65	495,3	13,2	37,61	22,57	1	30
458	Queimaduras não extensas com enxerto cutâneo	4,93	524,9	35,6	14,74	8,84	3	53
459	Queimad.n/extensas c/limp.fer e outr interv BO	2,49	265,3	33,2	8,00	4,80	2	50
460	Queimaduras não extensas sem interv. no BO	1,10	117,4	14,6	8,03	4,82	1	32
461	Interv. BO com diag outros contactos com S.S.	1,21	128,5	9,3	13,85	8,31	1	26
462	Reabilitação	1,74	185,2	20,5	9,05	5,43	1	37
463	Síntomas e sinais com CC	1,06	112,6	13,1	8,59	5,16	1	30
464	Síntomas e sinais sem CC	0,68	72,4	9,3	7,74	4,64	1	26
465	Seguimento c/hist doença malig. como diag sec.	0,63	67,2	4,7	14,36	8,62	1	20
466	Seguimento s/hist doença malig. como diag sec.	0,75	79,7	6,7	11,86	7,11	1	24
467	Outros factores c/influência estado de saúde	0,46	49,4	4,2	11,89	7,14	1	16
468	Interv.extensas BO não relacion. c/diagn.	2,64	281,7	19,6	14,39	8,64	1	37
469	Diagn.principal n/válido como diagn.de alta	0,00	0,0	0,0	0,00	0,00	0	0
470	Não classificável	0,00	0,0	0,0	0,00	0,00	0	0
471	Gr interv.bilat ou múlt. nas articul do MI	7,36	784,1	62,0	12,65	7,59	28	79
472	Queimaduras extensas com procedimentos no BO	14,79	1.575,6	31,4	50,25	30,15	1	46
473	Leucemia aguda sem gr. interv. no BO 1>17	6,67	709,9	25,6	27,68	16,61	1	43
474	Diagn. aparelho respirat. com traqueostomia	17,47	1.860,7	40,3	46,21	27,73	2	57
475	Diagn. aparelho respirat. com ventilação	4,25	453,1	17,2	26,41	15,85	1	34
476	Interv. prostática BO n/rel. c/diag. principal	3,00	319,9	31,5	10,16	6,09	1	45
477	Interv.n/extensa no BO, não rel.c/diag. princ.	1,12	118,9	16,2	11,62	6,97	1	27



## DIÁRIO DA REPÚBLICA

Depósito legal n.º 8814/85

ISSN 0870-9963

IMPRENSA NACIONAL-CASA DA MOEDA, E. P.

### AVISO

Por ordem superior e para constar, comunica-se que não serão aceites quaisquer originais destinados ao *Diário da República* desde que não tragam aposta a competente ordem de publicação, assinada e autenticada com selo branco.



PORTE  
PAGO

1 — Preço de página para venda avulso, 5\$; preço por linha de anúncio, 104\$.

2 — Para os novos assinantes do *Diário da Assembleia da República*, o período da assinatura será compreendido de Janeiro a Dezembro de cada ano. Os números publicados em Novembro e Dezembro do ano anterior que completam a legislatura serão adquiridos ao preço de capa.

3 — Os prazos de reclamação de faltas do *Diário da República* para o continente e regiões autónomas e estrangeiro são, respectivamente, de 30 e 90 dias à data da sua publicação.

**PREÇO DESTA NÚMERO 70\$00**

Toda a correspondência, quer oficial, quer relativa a anúncios e a assinaturas do «Diário da República» e do «Diário da Assembleia da República» deve ser dirigida à administração da Imprensa Nacional-Casa da Moeda, E. P., Rua de D. Francisco Manuel de Melo, 5 — 1092 Lisboa Codex

